

## 【 取扱説明書 】

# 43cm工場扇 折り畳み式三脚 YL-132IF(S)

\*100V専用

工業用扇風機をお買い上げいただき、誠に有難うございます。  
この取扱説明書をよくお読みいただき、正しくご使用ください。  
尚、お読みになった後も大切に保管しておいてください。

## 取扱い/安全上の注意

この扇風機は羽根の回転による風で涼感を得たり、室内の空気を循環させるために使用するものですので、これ以外でのご使用は絶対にしないで下さい。  
この用途以外でご使用になった場合の故障・修理・事故・その他の不具合については、責任を負いかねますのでご了承下さい。

### 警告

#### 《1》感電する恐れがあります。

- ①濡れた手でプラグを差し込んだり、抜いたりしないでください。
- ②水を掛けたり、雨天時に室外で使用しないでください。
- ③湿気の多いところ(浴室など)では使用しないでください。

#### 《2》ケガをする恐れがあります。

- ①羽根の回転中は、ガードの中に指や物を入れしないでください。  
特に羽根の裏側は危険です。小さなお子様にご注意ください。
- ②扇風機は完全に組立ててご使用ください。  
ガードをつけずに使用したり、羽根をつけずにモーターを回転させることは危険であり、モーターの寿命にも悪影響を与えます。

#### 《3》火災の恐れがあります。

- ①火の近く
- ②周囲温度が50℃を超えるところ
- ③油のつきやすいところ
- ④引火性ガスのあるところ
- ⑤カーテンなどの障害物の近く

### 注意

#### 《1》使用前には次のことに注意してください。

- ①電源プラグの抜き差しは必ず電源プラグを持って行ってください。  
電源コードを直接引っ張りますと断線の原因となります。
- ②風を長時間直接身体に当てないでください。  
特に病気の方、乳幼児、年配の方、心臓の弱い方、泥酔している方などは冷えすぎると健康のためよくありません。

#### 《2》使用中は次のことに注意してください。

- ①粉塵の発生する場所では、必ず定期的に内部清掃を行ってください。  
羽根にゴミ等が付着すると、羽根のバランスがくずれ故障の原因になりますのでご注意ください。
- ②横を向いている扇風機を正面に向ける場合は、無理に動かさないで首振り運転をさせて戻してください。

## ■ 組立方法 ■


- ・ご使用前に次の順序で正しく組み立ててください。
- ・包装ケースは捨てないでください。保管するときに必要です。



- ・組み立て前、組み立て中に差し込みプラグをコンセントに差し込まないでください。モーター軸が回りだしたり、ケガの原因になります。

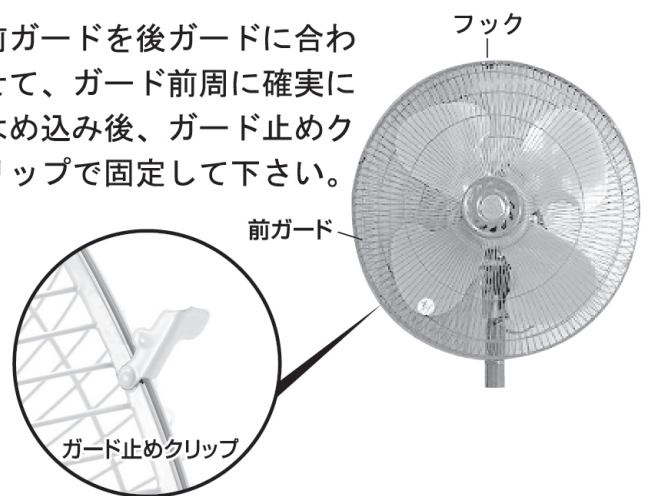
### 1 ■ 後ガードを取り付けます

後ガードはモーターの位置決め凸部分(3箇所)に合わせて凹部分を差し込み、後ガード固定コネクターで固定します。



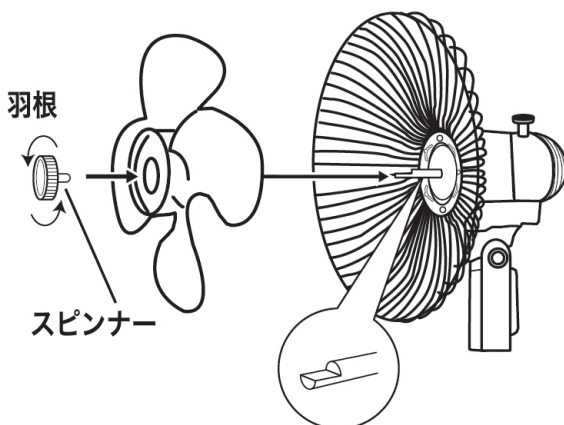
### 3 ■ 前ガードを取り付けます

前ガードを後ガードに合わせて、ガード前周に確実にはめ込み後、ガード止めクリップで固定して下さい。

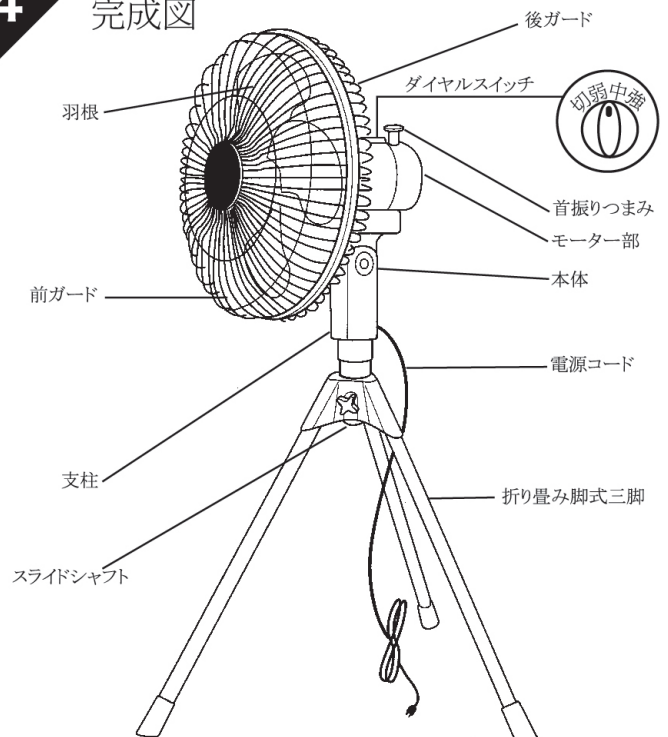


### 2 ■ 羽根を取り付けます

シャフトに羽根を奥まで差し込み、シャフトの切り込みに合わせスピナーを逆時計方向へ確実に締め付けてください。



### 4 ■ 完成図



## ◎ お手入れの仕方

- ①ガード・羽根は組立てと逆の順序で取り外して掃除してください。
- ②本体や羽根についた汚れや油は、ぬるま湯か中性洗剤を浸した柔らかい布でよく拭き取ってください。  
吹霧式の殺虫剤・油・ガソリン・シンナー・ベンジン・灯油・ベンゾールアルコールなどはつけないでください。  
プラスチック部品が変形したり破損の原因となります。
- ③モーターには十分油をいれてありますので、注油しないでください。
- ④組立てと逆の順序で分解し、よくお手入れの上、湿気のないところに保管してください。
- ⑤モーター軸は、よく汚れをとってから薄くミシン油などを塗り保管してください。

## ◎ 上手な使い方

- ①風の強さを適度に使いましょう。
- ②首振りを利用しましょう。涼感が増します。
- ③本体や羽根は定期的に掃除し、ごみや埃を取り除いてください。  
汚れはぬるま湯か中性洗剤を浸した柔らかい布でふいてください。

## 仕様 | YL-132IF(S)

電 圧 (V)	周波数 (Hz)	消費電力 (W)	最大風速 (m/毎分)	最大風量 (m <sup>3</sup> /毎分)	首振り/ 仰ぐ角度 (度)	重 量 (k g)	コードの長さ (m)
100	50	64	231	116	左約40 右約40 上約15 下約15	約4.6	約2.1
	60	80	268	133			

# 保証書

保証期間内に、この取扱説明書の注意書きに従って、正確な使用方法でご使用していて故障した場合には、お買い上げの販売店に本書をご提示の上、交換をご依頼ください。

品名 品番	43cm 工場用扇風機 YL-132IF(S)	お買い上げ日	保証期間
		年 月 日	1 年
お客様	ご住所	〒 -	
	ご芳名		
	電 話	( )	
販売店	住 所 店 名		

本書は、本書記載内容（交換規定に基づく）で交換を行うことをお約束するものです。  
上記「保証期間」中に故障が発生した場合は、商品と本書をご提示の上、お買い上げの販売店に交換をご依頼ください。

- 転居や贈答品などで本保証書に記入してあるお買い上げ販売店に交換が依頼できない場合、下記連絡先へお問い合わせください。
- 本書は再発行致しませんので、紛失しないよう大切に保管してください。

## 交換規定

- 取扱説明書・本体貼付ラベル等の注意書きに従った正常な使用状態で保証期間内に故障した場合には、お買い上げの販売店又は弊社が交換を承ります。
- 保証期間内でも次のような場合には交換を承れません。ご容赦願います。
  - (イ)使用上の誤り、または改造や不当な修理による故障及び損害
  - (ロ)お買い上げ後の落下等による故障及び損害
  - (ハ)火災・地震・水害・落雷・その他の天変地異・公害や異常電圧による故障及び損害
  - (ニ)本書の提示がない場合
  - (ホ)本書にお買い上げ年月日・お客様名・販売店の記入のない場合、或いは文句を書き換えられた場合
- 本書は日本国内においてのみ有効です。

交換メモ

この保証書は本書に明示した期間・条件のもとにおいて交換をお約束するものです。  
従って、この保証書によってお客様の法律上の権利を制限するものではありませんので、保証期間経過後の交換についてご不明の場合は、お買い上げの販売店又は弊社までお問い合わせください。

お問合せ先 有限会社兼吾  
〒955-0061 新潟県三条市林町2-17-30  
☎: 0256-40-4811